

التقرير الربعي لأداء الميزانية  
الربع الرابع 1445 - 1446 هـ  
Budget Performance Report Q4 2024



التقرير الربعي لأداء

# الميزانية العامة للدولة

الربع الرابع من السنة المالية 1445/1446 هـ (2024م)

وزارة المالية  
Ministry of Finance



## المحتويات

01 مقدمة

02 الميزانية العامة للدولة  
للسنة المالية 1445/1446 هـ (2024م)

03 الملخص التنفيذي لأداء الميزانية العامة للدولة  
حتى الربع الرابع من السنة المالية 1445 / 1446 هـ (2024م)

04 الإيرادات

05 المصروفات

06 التمويل

07 رصيد الاحتياطي العام للدولة والحساب الجاري  
حتى نهاية الربع الرابع من السنة المالية 1445 / 1446 هـ (2024م)

08 الدين العام

09 ملحق تعريف البنود

# مقدمة

تم إعداد هذا التقرير الربع سنوي من قبل وزارة المالية، ويحتوي على بيانات تفصيلية لحركة الإيرادات والمصروفات خلال الربع المحدد بالتقرير، إضافة إلى الفائض (أو العجز) المحقق وآلية تمويله والدين العام، بالإضافة إلى رصيد الاحتياطي العام للدولة والحساب الجاري. وتسعى وزارة المالية من خلال نشر هذا التقرير - بشكل دوري - إلى إعطاء مزيد من الشفافية حول

أداء المالية العامة وفق معايير الإفصاح المالي. كما تجدر الإشارة إلى أن إعداد الميزانية العامة للدولة يتم على الأساس المحاسبي النقدي، مع العلم أن البيانات المالية الواردة في التقرير مبوبة حسب دليل إحصاءات مالية الحكومة (GFSM 2014)، الذي يُصدره صندوق النقد الدولي كتصنيف عالمي موحد. كما يتضمن التقرير قائمة بالمصطلحات وشروطاتها.

## الميزانية العامة للدولة

للسنة المالية 1445 / 1446 هـ (2024م)

(مليون ريال)

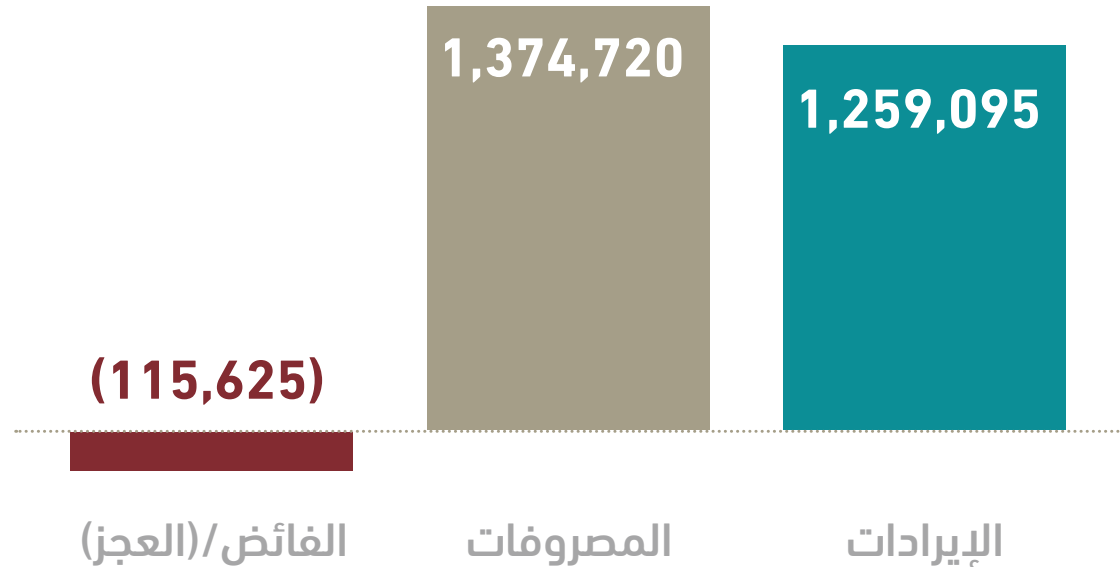
البيان	ميزانية السنة المالية 1445/1444 هـ (2023م)	النتائج الفعلية لميزانية السنة المالية 1445/1444 هـ (2023م)	ميزانية السنة المالية 1446/1445 هـ (2024م)	النتائج الفعلية لميزانية السنة المالية 1446/1445 هـ (2024م)
إجمالي الإيرادات	1,130,000	1,212,290	1,172,000	1,259,095
إجمالي المصروفات	1,114,000	1,293,236	1,251,000	1,374,720
الفائض / (العجز)	16,000	(80,946)	(79,000)	(115,625)

\*تم تقريب الأرقام لأقرب فاصلة عشرية

## الملخص التنفيذي

النتائج الفعلية لأداء الميزانية حتى الربع الرابع من السنة المالية 1445 / 1446 هـ (2024م)

(مليون ريال)

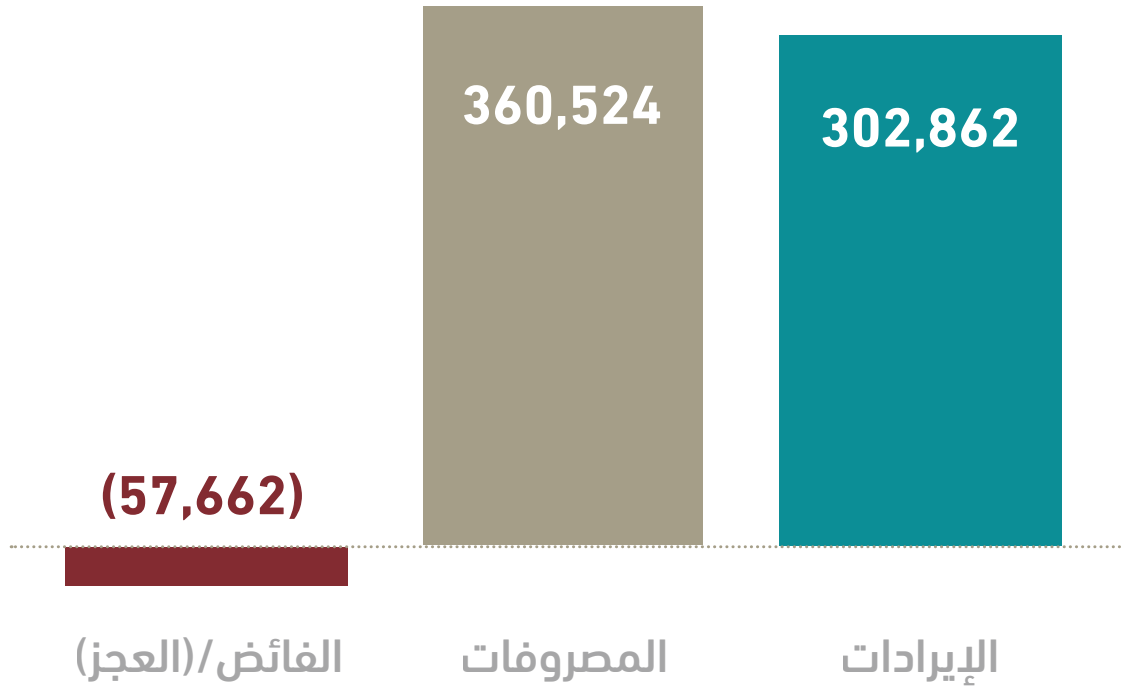


\*تم تقريب الأرقام لأقرب فاصلة عشرية

# الملخص التنفيذي

النتائج الفعلية لأداء الميزانية للربع الرابع  
من السنة المالية 1445 / 1446 هـ (2024م)

(مليون ريال)










\*تم تقريب الأرقام لأقرب فاصلة عشرية

## الإيرادات

الإيرادات الفعلية حتى الربع الرابع  
من السنة المالية 1445 / 1446 هـ (2024م)

(مليون ريال)








الإجمالي	الربع الرابع	الربع الثالث	الربع الثاني	الربع الأول	الإيرادات*
756,624	170,847	190,866	212,990	181,922	الإيرادات النفطية 
31,576	6,166	6,014	12,850	6,545	الضرائب على الدخل والأرباح والمكاسب الرأسمالية 
288,809	74,838	73,943	70,125	69,903	الضرائب على السلع والخدمات 
24,499	7,643	5,364	5,458	6,033	الضرائب على التجارة والمعاملات الدولية 
35,646	2,138	5,311	24,507	3,690	ضرائب أخرى 
121,942	41,230	27,710	27,662	25,341	الإيرادات الأخرى 
502,471	132,015	118,342	140,602	111,512	الإيرادات غير النفطية 
1,259,095	302,862	309,208	353,592	293,433	الإجمالي

\* تعريف البنود في الملحق المرفق بنهاية التقرير  
\*\* تم تقريب الأرقام لأقرب فاصلة عشرية

# الإيرادات

الإيرادات الفعلية للربع الرابع  
من السنة المالية 1445 / 1446 هـ (2024م)  
مقارنة بالفترة المماثلة من العام السابق

(مليون ريال)

نسبة التغير %	الربع الرابع 2024م	الربع الرابع 2023م	الإيرادات*
<b>31%-</b>	<b>170,847</b>	<b>249,211</b>	<b>الإيرادات النفطية</b> 
6%-	6,166	6,560	الضرائب على الدخل والأرباح والمكاسب الرأسمالية 
19%	74,838	63,001	الضرائب على السلع والخدمات 
34%	7,643	5,703	الضرائب على التجارة والمعاملات الدولية 
39%-	2,138	3,478	ضرائب أخرى 
37%	41,230	30,030	الإيرادات الأخرى 
<b>21%</b>	<b>132,015</b>	<b>108,773</b>	<b>الإيرادات غير النفطية</b> 
<b>15%-</b>	<b>302,862</b>	<b>357,984</b>	<b>الإجمالي</b>








\* تعريف البنود في الملحق المرفق بنهاية التقرير  
\*\* تم تقريب الأرقام لأقرب فاصلة عشرية



# الإيرادات

الإيرادات الفعلية حتى الربع الرابع  
من السنة المالية 1445 / 1446 هـ (2024م)  
مقارنة بالفترة المماثلة من العام السابق

(مليون ريال)






نسبة التغير %	حتى الربع الرابع 2024م	حتى الربع الرابع 2023م	الإيرادات*
<b>%0.3</b>	<b>756,624</b>	<b>754,562</b>	<b>الإيرادات النفطية</b> 
%18-	31,576	38,638	الضرائب على الدخل والأرباح والمكاسب الرأسمالية 
%10	288,809	262,476	الضرائب على السلع والخدمات 
%11	24,499	22,149	الضرائب على التجارة والمعاملات الدولية 
%7	35,646	33,374	ضرائب أخرى 
%21	121,942	101,091	الإيرادات الأخرى 
<b>%10</b>	<b>502,471</b>	<b>457,728</b>	<b>الإيرادات غير النفطية</b> 
<b>%4</b>	<b>1,259,095</b>	<b>1,212,290</b>	<b>الإجمالي</b>

\* تعريف البنود في الملحق المرفق بنهاية التقرير  
\*\* تم تقريب الأرقام لأقرب فاصلة عشرية

## المصروفات

المصروفات الفعلية حتى الربع الرابع  
من السنة المالية 1445 / 1446 هـ (2024م)

(مليون ريال)

المصروفات*	الربع الأول	الربع الثاني	الربع الثالث	الربع الرابع	الإجمالي
تعويضات العاملين 	137,503	139,845	138,627	146,289	562,264
استخدام السلع والخدمات 	60,704	75,561	82,694	94,064	313,022
نفقات التمويل 	10,069	10,784	11,965	11,746	44,563
الإعانات 	8,329	12,977	7,438	5,267	34,011
المنح 	315	1,380	729	1,782	4,206
المنافع الاجتماعية 	23,847	39,209	21,130	17,213	101,398
مصروفات أخرى 	30,550	24,219	28,713	41,109	124,590
الأصول غير المالية (رأسمالي) 	34,503	64,957	48,150	43,054	190,664
<b>الإجمالي</b>	<b>305,820</b>	<b>368,932</b>	<b>339,443</b>	<b>360,524</b>	<b>1,374,720</b>









\* تعريف البنود في الملحق المرفق بنهاية التقرير

\*\* تم تقريب الأرقام لأقرب فاصلة عشرية

# المصروفات

المصروفات الفعلية للربع الرابع  
من السنة المالية 1445 / 1446 هـ (2024م)  
مقارنة بالفترة المماثلة من العام السابق

(مليون ريال)









المصروفات*	المنصرف الفعلي للكربع الرابع 2023م	المنصرف الفعلي للكربع الرابع 2024م	نسبة التغير %
تعويضات العاملين 	140,773	146,289	4%
استخدام السلع والخدمات 	115,500	94,064	-19%
نفقات التمويل 	9,581	11,746	23%
الإعانات 	3,404	5,267	55%
المنح 	2,756	1,782	-35%
المنافع الاجتماعية 	21,106	17,213	-18%
مصروفات أخرى 	26,017	41,109	58%
الأصول غير المالية (رأسمالي) 	75,842	43,054	-43%
<b>الإجمالي</b>	<b>394,979</b>	<b>360,524</b>	<b>-9%</b>

\* تعريف البنود في الملحق المرفق بنهاية التقرير  
\*\* تم تقريب الأرقام لأقرب فاصلة عشرية

# المصروفات

المصروفات الفعلية حتى الربع الرابع  
من السنة المالية 1445 / 1446 هـ (2024م)  
مقارنة بالفترة المماثلة من العام السابق

(مليون ريال)

المصروفات*	المنصرف الفعلي حتى الربع الرابع 2024م	المنصرف الفعلي حتى الربع الرابع 2023م	نسبة التغير %
تعويضات العاملين 	562,264	537,318	5%
استخدام السلع والخدمات 	313,022	303,390	3%
نفقات التمويل 	44,563	37,789	18%
الإعانات 	34,011	20,905	63%
المنح 	4,206	6,791	-38%
المنافع الاجتماعية 	101,398	97,007	5%
مصروفات أخرى 	124,590	103,538	20%
الأصول غير المالية (رأسمالي) 	190,664	186,496	2%
<b>الإجمالي</b>	<b>1,374,720</b>	<b>1,293,236</b>	<b>6%</b>

\* تعريف البنود في الملحق المرفق بنهاية التقرير  
\*\* تم تقريب الأرقام لأقرب فاصلة عشرية

# المصروفات

اعتماد الميزانية للقطاعات والمنصرف الفعلي حتى الربع الرابع من السنة المالية 1445 / 1446 هـ (2024م) بالمقارنة مع العام السابق

(مليون ريال)

اسم القطاع	الميزانية المعتمدة 2024م	المنصرف حتى الربع الرابع 2024م	نسبة المنصرف من إجمالي المعتمد	المنصرف حتى الربع الرابع 2023م	نسبة التغير للمنصرف الفعلي حتى الربع الحالي مقارنة بالفترة المماثلة من العام السابق
الإدارة العامة 	42,653	53,895	%126	47,926	%12
العسكري 	269,049	236,664	%88	254,477	%7-
الأمن والمناطق الإدارية 	112,181	126,853	%113	114,384	%11
الخدمات البلدية 	81,218	116,399	%143	76,992	%51
التعليم 	195,062	203,665	%104	209,932	%3-
الصحة والتنمية الاجتماعية 	213,743	272,674	%128	255,903	%7
الموارد الاقتصادية 	83,661	92,744	%111	85,412	%9
التجهيزات الأساسية والنقل 	37,886	44,143	%117	40,460	%9
البنود العامة 	215,547	227,681	%106	207,750	%10
<b>الإجمالي</b>	<b>1,251,000</b>	<b>1,374,720</b>	<b>%110</b>	<b>1,293,236</b>	<b>%6</b>

\*تم تقريب الأرقام لأقرب فاصلة عشرية

## التمويل

نتائج الفائض/(العجز) ومصادر التمويل حتى الربع الرابع من السنة المالية المالية 1445 / 1446 هـ (2024م)

(مليون ريال)

البيان	الربع الأول	الربع الثاني	الربع الثالث	الربع الرابع	الإجمالي
فائض/(عجز) الفترة	(12,387)	(15,341)	(30,235)	(57,662)	(115,625)
<b>التمويل</b>					
من الاحتياطيات الحكومية	0	0	0	0	0
تمويل من الدين	12,387	15,341	30,235	57,662	115,625
<b>إجمالي التمويل</b>	<b>12,387</b>	<b>15,341</b>	<b>30,235</b>	<b>57,662</b>	<b>115,625</b>

\*تم تقريب الأرقام لأقرب فاصلة عشرية

## رصيد الاحتياطي العام للدولة والحساب الجاري

رصيد الاحتياطي العام للدولة والحساب الجاري  
حتى نهاية الربع الرابع من السنة المالية 1445 / 1446 هـ (2024م)

(مليون ريال)

رصيد الاحتياطي العام للدولة	
390,036	الرصيد آخر الفترة
الحساب الجاري	
43,017	الرصيد آخر الفترة

\*تم تقريب الأرقام لأقرب فاصلة عشرية

## الدين العام

الدين العام حتى نهاية الربع الرابع  
للسنة المالية 1445 / 1446 هـ (2024م)

(مليون ريال)

الدين الخارجي	الدين الداخلي	البيان	الدين العام
1,050,282		الرصيد أول الفترة	
405,877	644,405		
77,185	167,681	الإصدارات أو الاقتراض	
5,397	73,834	سداد أصل الدين	
0	0	إطفاء سندات حكومية	
477,666	738,252	الرصيد آخر الفترة	
1,215,918			

\* تم تقريب الأرقام لأقرب فاصلة عشرية



## ملحق

تعريف بنود الإيرادات والمصروفات  
حسب دليل إحصاءات مالية الحكومة (GFSM 2014)

البند	مكوناته
الضرائب على الدخل والأرباح والمكاسب الرأسمالية	ضريبة دخل الشركات والمنشآت وضريبة الاستقطاع لغير المقيمين.
الضرائب على السلع والخدمات	ضرائب السلع أو مزاوله أنشطة معينة (ضريبة القيمة المضافة والضريبة الانتقائية والمقابل المالي على الوافدين).
ضرائب على التجارة والمعاملات الدولية (رسوم جمركية)	هي رسوم على السلع لأنها تدخل البلد المعني أو على خدمات، لأنها مقدمة من غير مقيمين إلى مقيمين. وقد تفرض هذه الرسوم لأغراض جباية الإيرادات أو لأغراض الحماية، وقد تحدد على أساس معين أو حسب القيمة.
ضرائب أخرى	الضرائب الأخرى المدفوعة من شركات الأعمال فقط (زكاة الشركات والمنشآت) والضرائب غير المصنفة.
الإيرادات الأخرى	العوائد المتحققة من وحدات الحكومة العامة الأخرى (منها: البنك المركزي السعودي) ومبيعات من قبل منشآت سوقية (الدخل من الإعلانات ورسوم وأجور خدمات الموانئ) والرسوم الإدارية والغرامات والجزاءات والمصادر.
تعويضات العاملين	هي المكافآت، النقدية أو العينية، المستحقة الدفع للمستخدم مقابل عمل أداه. وإضافة إلى الأجور والرواتب، وتشمل على مساهمات التأمينات الاجتماعية، التي تدفعها وحدة من وحدات الحكومة العامة إنابةً عن العاملين بها وتستبعد منها أية تعويضات للعاملين تتعلق بتكوين رأس المال للحساب الذاتي.
استخدام السلع والخدمات	هي القيمة الكلية لسلع وخدمات اشتراها قطاع الحكومة العامة للاستخدام في العملية الإنتاجية أو اقتناها لإعادة بيعها مطروحاً منها صافي التغيير في المخزونات من تلك السلع والخدمات.
نفقات التمويل	هي المبالغ التي يتوجب على الحكومة دفعها للدائن مقابل أصل الدين القائم كسندات الخزانة، والصكوك الحكومية، والقروض، والحسابات المدينة.
الإعانات	هي تحويلات جارية تدفعها وحدات حكومية إلى مشروعات إما على أساس أنشطتها الإنتاجية أو على أساس كميات أو قيم السلع أو الخدمات، التي تقوم تلك المشروعات ببيعها أو إنتاجها أو استيرادها. وتدرج ضمنها التحويلات إلى الشركات العامة وغيرها.
المنح	هي تحويلات غير إجبارية نقداً أو عينياً تدفع لوحدة أخرى من وحدات الحكومة العامة أو من منظمات دولية.
المنافع الاجتماعية	هي تحويلات جارية إلى الأسر لتلبية الاحتياجات الناشئة عن أحداث مثل المرض أو البطالة أو التقاعد أو الإسكان أو ظروف أسرية، وقد تؤدي تلك المنافع نقدياً أو عينياً.
مصروفات أخرى	تشمل جميع المصروفات غير المصنفة في مكان آخر مثل (المصروفات على الممتلكات بخلاف الفائدة - الضرائب - الغرامات - الجزاءات المفروضة من حكومة على أخرى - التحويلات الجارية إلى المؤسسات غير الهادفة للربح التي تخدم الأسر - التحويلات الرأسمالية بخلاف المنح الرأسمالية - أقساط ومطالبات التأمين على غير الحياة).
الأصول غير المالية (رأسمالي)	هي جميع الأصول الاقتصادية عدا الأصول المالية، وهي ضمناً لا تمثل مطالبات على وحدات أخرى، وهي مستودعات للقيمة شأنها في ذلك شأن الأصول المالية. توفر معظم الأصول غير المالية منافع إما من خلال استخدامها في إنتاج سلع وخدمات أو في شكل دخل ممتلكات.

وزارة المالية  
Ministry of Finance



التقرير الربعي لأداء الميزانية  
الربع الرابع 1445 - 1446 هـ  
Budget Performance Report Q4 2024

