

التقرير الربعي لأداء الميزانية
الربع الثالث 1445 - 1446 هـ
Budget Performance Report Q3 2024



التقرير الربعي لأداء الميزانية العامة للدولة

الربع الثالث من السنة المالية 1445/1446 هـ (2024م)

وزارة المالية
Ministry of Finance



المحتويات

01 مقدمة

02 الميزانية العامة للدولة
للسنة المالية 1446/1445هـ (2024م)

03 الملخص التنفيذي لأداء الميزانية العامة للدولة
حتى الربع الثالث من السنة المالية 1446/1445هـ (2024م)

04 الإيرادات

05 المصروفات

06 التمويل

07 رصيد الاحتياطي العام للدولة والحساب الجاري
حتى نهاية الربع الثالث من السنة المالية 1446/1445هـ (2024م)

08 الدين العام

09 ملحق تعريف البنود

إلى أن إعداد الميزانية العامة للدولة يتم على الأساس المحاسبي النقدي، مع العلم أن البيانات المالية الواردة في التقرير مبوبة حسب دليل إحصاءات مالية الحكومة (GFSM 2014)، الذي يُصدره صندوق النقد الدولي كتصنيف عالمي موحد. كما يتضمن التقرير قائمة بالمصطلحات وشروطاتها.

تم إعداد هذا التقرير الربع سنوي من قبل وزارة المالية، ويحتوي على بيانات تفصيلية لحركة الإيرادات والمصروفات خلال الربع المحدد بالتقرير، إضافة إلى الفائض (أو العجز) المحقق وآلية تمويله والدين العام. وتسعى وزارة المالية من خلال نشر هذا التقرير - بشكل دوري - إلى إعطاء مزيد من الشفافية حول أداء المالية العامة وفق معايير الإفصاح المالي. كما تجدر الإشارة

الميزانية العامة للدولة

للسنة المالية 1445/1446 هـ (2024م)

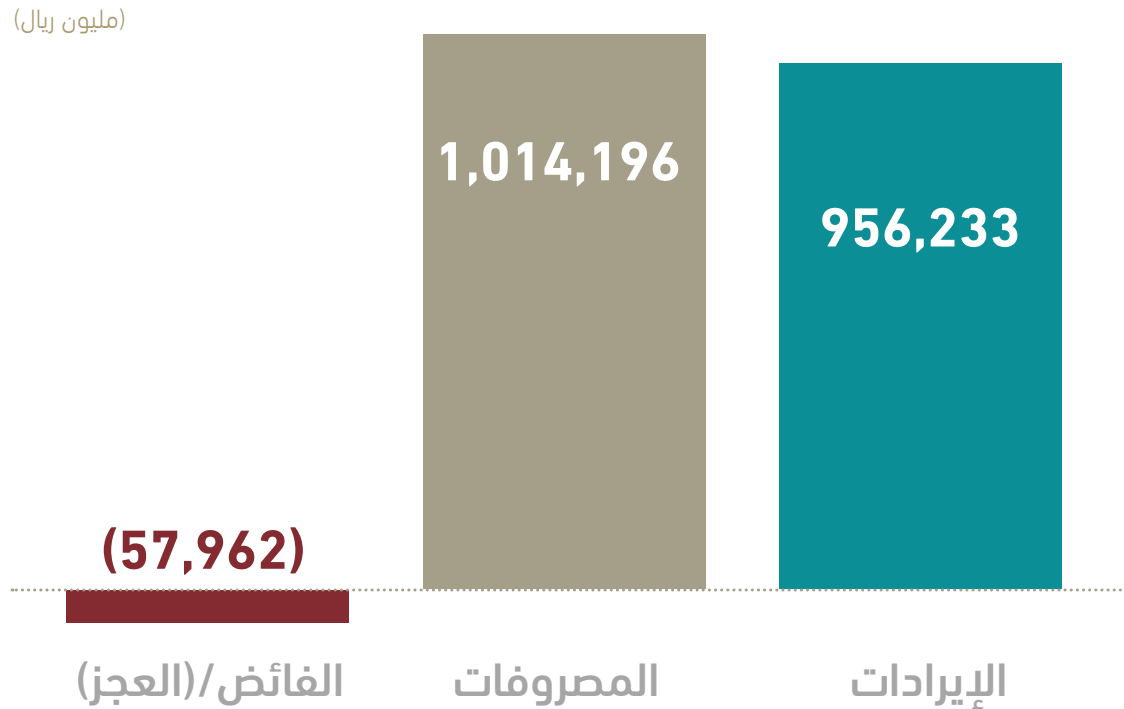
(مليون ريال)

ميزانية السنة المالية 1446/1445 هـ (2024م)	النتائج الفعلية لميزانية السنة المالية 1445/1444 هـ (2023م)	ميزانية السنة المالية 1445/1444 هـ (2023م)	البيان
1,172,000	1,212,290	1,130,000	إجمالي الإيرادات
1,251,000	1,293,236	1,114,000	إجمالي المصروفات
(79,000)	(80,946)	16,000	الفائض / (العجز)

* تم تقريب الأرقام إلى اقرب فاصلة عشرية

الملخص التنفيذي

النتائج الفعلية لأداء الميزانية حتى الربع الثالث
من السنة المالية 1445 / 1446 هـ (2024م)

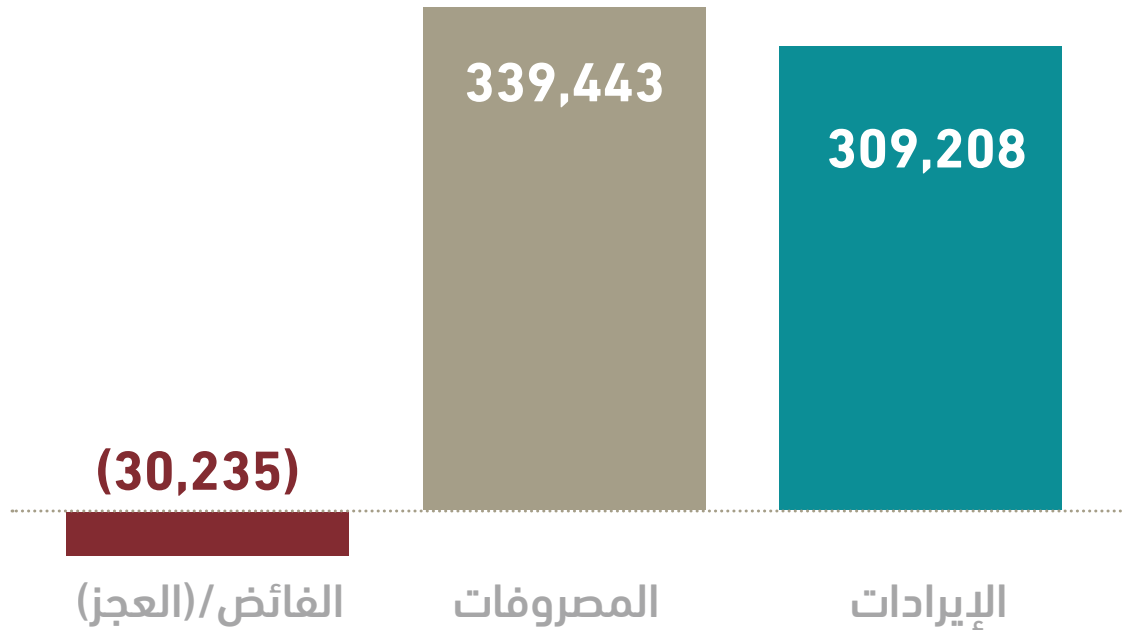


*تم تقريب الأرقام إلى اقرب فاصلة عشرية

الملخص التنفيذي

النتائج الفعلية لأداء الميزانية للربع الثالث
من السنة المالية 1445 / 1446 هـ (2024م)








(مليون ريال)



*تم تقريب الأرقام إلى اقرب فاصلة عشرية

الإيرادات الفعلية حتى الربع الثالث
من السنة المالية 1445 / 1446 هـ (2024م)

(مليون ريال)








الإجمالي	الربع الثالث	الربع الثاني	الربع الأول	الإيرادات*
585,777	190,866	212,990	181,922	الإيرادات النفطية 
25,409	6,014	12,850	6,545	الضرائب على الدخل والأرباح والمكاسب الرأسمالية 
213,971	73,943	70,125	69,903	الضرائب على السلع والخدمات 
16,855	5,364	5,458	6,033	الضرائب على التجارة والمعاملات الدولية 
33,508	5,311	24,507	3,690	ضرائب أخرى 
80,712	27,710	27,662	25,341	الإيرادات الأخرى 
370,456	118,342	140,602	111,512	الإيرادات غير النفطية 
956,233	309,208	353,592	293,433	الإجمالي

* تعريف البنود في الملحق المرفق بنهاية التقرير
** تم تقريب الأرقام إلى اقرب فاصلة عشرية

الإيرادات

الإيرادات الفعلية للربع الثالث
من السنة المالية 1445/1446 هـ (2024م)
مقارنة بالفترة المماثلة من العام السابق

(مليون ريال)








نسبة التغير %	الربع الثالث م2024	الربع الثالث م2023	الإيرادات*
30%	190,866	147,006	الإيرادات النفطية 
27-%	6,014	8,210	الضرائب على الدخل والأرباح والمكاسب الرأسمالية 
5%	73,943	70,258	الضرائب على السلع والخدمات 
6-%	5,364	5,702	الضرائب على التجارة والمعاملات الدولية 
69%	5,311	3,151	ضرائب أخرى 
14%	27,710	24,212	الإيرادات الأخرى 
6%	118,342	111,533	الإيرادات غير النفطية 
20%	309,208	258,539	الإجمالي

* تعريف البنود في الملحق المرفق بنهاية التقرير
** تم تقريب الأرقام إلى اقرب فاصلة عشرية

الإيرادات

الإيرادات الفعلية حتى الربع الثالث
من السنة المالية 1445/1446هـ (2024م)
مقارنة بالفترة المماثلة من العام السابق









(مليون ريال)

نسبة التغير %	حتى الربع الثالث 2024م	حتى الربع الثالث 2023م	الإيرادات*
16%	585,777	505,351	الإيرادات النفطية 
21-%	25,409	32,079	الضرائب على الدخل والأرباح والمكاسب الرأسمالية 
7%	213,971	199,475	الضرائب على السلع والخدمات 
2%	16,855	16,446	الضرائب على التجارة والمعاملات الدولية 
12%	33,508	29,896	ضرائب أخرى 
14%	80,712	71,061	الإيرادات الأخرى 
6%	370,456	348,955	الإيرادات غير النفطية 
12%	956,233	854,306	الإجمالي

* تعريف البنود في الملحق المرفق بنهاية التقرير
** تم تقريب الأرقام إلى اقرب فاصلة عشرية

المصروفات الفعلية حتى الربع الثالث من السنة المالية 1445 / 1446 هـ (2024م)

(مليون ريال)

المصروفات*	الربع الأول	الربع الثاني	الربع الثالث	الإجمالي
تعويضات العاملين 	137,503	139,845	138,627	415,975
استخدام السلع والخدمات 	60,704	75,561	82,694	218,959
نفقات التمويل 	10,069	10,784	11,965	32,817
الإعانات 	8,329	12,977	7,438	28,744
المنح 	315	1,380	729	2,424
المنافع الاجتماعية 	23,847	39,209	21,130	84,185
مصروفات أخرى 	30,550	24,219	28,713	83,481
الأصول غير المالية (رأسمالي) 	34,503	64,957	48,150	147,610
الإجمالي	305,820	368,932	339,443	1,014,196

* تعريف البنود في الملحق المرفق بنهاية التقرير

** تم تقريب الأرقام إلى اقرب فاصلة عشرية

المصروفات

المصروفات الفعلية للربع الثالث
من السنة المالية 1445/1446 هـ (2024م)
مقارنة بالفترة المماثلة من العام السابق

(مليون ريال)

المصروفات*	الربع الثالث 2024م	الربع الثالث 2023م	نسبة التغير %
تعويضات العاملين 	138,627	130,598	6%
استخدام السلع والخدمات 	82,694	71,727	15%
نفقات التمويل 	11,965	9,576	25%
الإعانات 	7,438	3,724	100%
المنح 	729	797	-9%
المنافع الاجتماعية 	21,130	17,664	20%
مصروفات أخرى 	28,713	19,030	51%
الأصول غير المالية (رأسمالي) 	48,150	41,195	17%
الإجمالي	339,443	294,311	15%









* تعريف البنود في الملحق المرفق بنهاية التقرير

** تم تقريب الأرقام إلى اقرب فاصلة عشرية

المصروفات

المصروفات الفعلية حتى الربع الثالث
من السنة المالية 1446/1445هـ (2024م)
مقارنة بالفترة المماثلة من العام السابق

(مليون ريال)

المصروفات*	حتى الربع الثالث 2023م	حتى الربع الثالث 2024م	نسبة التغير %
تعويضات العاملين 	396,545	415,975	5%
استخدام السلع والخدمات 	187,890	218,959	17%
نفقات التمويل 	28,209	32,817	16%
الإعانات 	17,501	28,744	64%
المنح 	4,035	2,424	-40%
المنافع الاجتماعية 	75,901	84,185	11%
مصروفات أخرى 	77,522	83,481	8%
الأصول غير المالية (رأسمالي) 	110,655	147,610	33%
الإجمالي	898,257	1,014,196	13%










* تعريف البنود في الملحق المرفق بنهاية التقرير

** تم تقريب الأرقام إلى اقرب فاصلة عشرية

المصروفات

اعتماد الميزانية للقطاعات والمنصرف الفعلي حتى الربع الثالث من السنة المالية 1446/1445 هـ (2024م) مقارنة بالفترة المماثلة من العام السابق

(مليون ريال)

اسم القطاع	الميزانية المعتمدة 2024م	المنصرف حتى الربع الثالث 2024م	نسبة المنصرف من إجمالي المعتمد	المنصرف حتى الربع الثالث 2023م	نسبة التغير للمنصرف الفعلي حتى الربع الحالي مقارنة بالفترة المماثلة من العام السابق
الإدارة العامة 	42,653	39,983	%94	31,664	%26
العسكري 	269,049	176,064	%65	173,538	%1
الأمن والمناطق الإدارية 	112,181	92,492	%82	83,299	%11
الخدمات البلدية 	81,218	81,442	%100	45,482	%79
التعليم 	195,062	151,123	%77	151,860	%0.5-
الصحة والتنمية الاجتماعية 	213,743	201,006	%94	185,384	%8
الموارد الاقتصادية 	83,661	67,081	%80	52,202	%29
التجهيزات الأساسية والنقل 	37,886	31,973	%84	27,167	%18
البنود العامة 	215,547	173,031	%80	147,663	%17
الإجمالي	1,251,000	1,014,196	%81	898,257	%13

* تعريف البنود في الملحق المرفق بنهاية التقرير
** تم تقريب الأرقام إلى أقرب فاصلة عشرية

نتائج الفائض/(العجز) ومصادر التمويل حتى الربع الثالث
للسنة المالية 1446/1445 هـ (2024م)

(مليون ريال)

الإجمالي	الربع الثالث	الربع الثاني	الربع الأول	البيان
(57,962)	(30,235)	(15,341)	(12,387)	فائض/(عجز) الفترة
التمويل				
0	0	0	0	من الاحتياطيات الحكومية
57,962	30,235	15,341	12,387	من الدين
57,962	30,235	15,341	12,387	إجمالي التمويل

* تم تقريب الأرقام إلى اقرب فاصلة عشرية

رصيد الاحتياطي العام للدولة والحساب الجاري

رصيد الاحتياطي العام للدولة والحساب الجاري حتى نهاية الربع الثالث
من السنة المالية 1445/1446 هـ (2024م)

(مليون ريال)

رصيد الاحتياطي العام للدولة	
390,079	الرصيد آخر الفترة
الحساب الجاري	
76,675	الرصيد آخر الفترة

* تم تقريب الأرقام إلى اقرب فاصلة عشرية

الدين العام حتى نهاية الربع الثالث
للسنة المالية 1445 / 1446 هـ (2024م)

(مليون ريال)

الدين الخارجي	الدين الداخلي	البيان	الدين العام
1,050,282		الرصيد أول الفترة	
405,877	644,405	الإصدارات أو الاقتراض	
67,811	117,245	سداد أصل الدين	
4,770	72,932	إطفاء سندات حكومية	
-	-		
468,918	688,718	الرصيد آخر الفترة	
1,157,636			

* تم تقريب الأرقام إلى اقرب فاصلة عشرية

تعريف بنود الإيرادات والمصروفات حسب دليل إحصاءات مالية الحكومة (GFSM 2014)

البند	مكوناته
الضرائب على الدخل والأرباح والمكاسب الرأسمالية	ضريبة دخل الشركات والمنشآت وضريبة الاستقطاع لغير المقيمين.
الضرائب على السلع والخدمات ضرائب على التجارة والمعاملات الدولية (رسوم جمركية)	ضرائب السلع أو مزاولة أنشطة معينة (ضريبة القيمة المضافة والضريبة الانتقائية والمقابل المالي على الوافدين). هي رسوم على السلع لأنها تدخل البلد المعني أو على خدمات، لأنها مقدمة من غير مقيمين إلى مقيمين. وقد تفرض هذه الرسوم لأغراض جباية الإيرادات أو لأغراض الحماية، وقد تحدد على أساس معين أو حسب القيمة.
ضرائب أخرى	الضرائب الأخرى المدفوعة من شركات الاعمال فقط (زكاة الشركات والمنشآت) والضرائب غير المصنفة.
الإيرادات الأخرى	العوائد المتحققة من وحدات الحكومة العامة الأخرى (منها: البنك المركزي السعودي) ومبيعات من قبل منشآت سوقية (الدخل من الإعلانات ورسوم وأجور خدمات الموانئ) والرسوم الإدارية والغرامات والجزاءات والمصادرات.
تعويضات العاملين	هي المكافآت، النقدية أو العينية، المستحقة الدفع للمستخدم مقابل عمل أداه. وإضافة إلى الأجور والرواتب، وتشمل على مساهمات التأمينات الاجتماعية، التي تدفعها وحدة من وحدات الحكومة العامة إنابة عن العاملين بها وتستبعد منها أية تعويضات للعاملين تتعلق بتكوين رأس المال للحساب الذاتي.
استخدام السلع و الخدمات	هي القيمة الكلية لسلع وخدمات اشتراها قطاع الحكومة العامة للاستخدام في العملية الإنتاجية أو اقتناها لإعادة بيعها مطروحا منها صافي التغيير في المخزونات من تلك السلع والخدمات.
نفقات التمويل	هي المبالغ التي يتوجب على الحكومة دفعها للدائن مقابل أصل الدين القائم كسندات الخزانة، والصكوك الحكومية، والقروض، والصحابات المدينة.
الإعانات	هي تحويلات جارية تدفعها وحدات حكومية إلى مشروعات إما على أساس أنشطتها الإنتاجية أو على أساس كميات أو قيم السلع أو الخدمات، التي تقوم تلك المشروعات ببيعها أو إنتاجها أو استيرادها. وتدرج ضمنها التحويلات إلى الشركات العامة وغيرها.
المنح المنافع الاجتماعية	هي تحويلات غير إجبارية نقداً أو عينياً تدفع لوحدة أخرى من وحدات الحكومة العامة أو من منظمات دولية.
مصرفات أخرى	هي تحويلات جارية إلى الأسر لتلبية الاحتياجات الناشئة عن أحداث مثل المرض أو البطالة أو التقاعد أو الإسكان أو ظروف أسرية، وقد تؤدي تلك المنافع نقدياً أو عينياً.
الأصول غير المالية (رأسمالي)	تشمل جميع المصروفات غير المصنفة في مكان آخر مثل (المصرفات على الممتلكات بخلاف الفائدة - الضرائب - الغرامات - الجزاءات المفروضة من حكومة على أخرى - التحويلات الجارية إلى المؤسسات غير الهادفة للربح التي تخدم الأسر - التحويلات الرأسمالية بخلاف المنح الرأسمالية - أقساط ومطالبات التأمين على غير الحياة).
	هي جميع الأصول الاقتصادية عدا الأصول المالية، وهي ضمناً لا تمثل مطالبات على وحدات أخرى، وهي مستودعات للقيمة شأنها في ذلك شأن الأصول المالية، توفر معظم الأصول غير المالية منافع إما من خلال استخدامها في إنتاج سلع وخدمات أو في شكل دخل ممتلكات.

وزارة المالية
Ministry of Finance



التقرير الربعي لأداء الميزانية
الربع الثالث 1445 - 1446 هـ
Budget Performance Report Q3 2024

